

<令和2年度 第2回 (第165回)>  
中小企業景況調査報告書

---

---

# 町村における中小企業の景況

---

---

令和2年 7月 ~ 9月期実績

令和2年10月 ~ 12月期予測

令和2年8月21日~9月1日調査



**福島県商工会連合会**

# 調 査 概 要

## 1. 調 査 対 象

この調査は、本県の町村部に設置されている商工会地区の中から中小企業の景況を調査したものである。

(1) 対象地区（14商工会）

松川町、桑折町（広域：国見町・川俣町）、保原町、富久山町、古殿町、船引町  
（広域：三春町・小野町・滝根町・大越町・都路町・常葉町）、岩瀬（広域：大東・長沼・鏡石町・天栄村）、埴町（広域：棚倉町・矢祭町・鮫川村）、あいづ、只見町、会津坂下町、川内村、鹿島、内郷

(2) 対象企業数及び業種内訳210企業

製造業50企業、建設業37企業

小売業55企業、サービス業67企業

(3) 回答企業数209企業（回答率99.5%）

## 2. 調査対象期間

令和2年7月～9月期を対象とし、調査時点は令和2年9月1日とした。

















## 3. 調査方法

(1) 対象商工会の経営指導員による訪問面接調査

(2) 調査対象地区の決定は、商工会地区市町村人口規模別実態を勘案して行い、調査対象企業の抽出は業種、規模等有意選出法による。

4. 本報告書のDIとは、ディフュージョン・インデックス（景気動向調査）の略で、企業経営者を対象に景況を示すいくつかの指数をアンケート調査して、その結果で景況の判断を表わす指標である。算出方法は、今期と前期、今期と前年同期比あるいは今期と来期（見通し）との比較を行い、増加（上昇・好転）企業の割合から減少（低下・悪化）企業の割合を差し引いたものとする。

前回（令和2. 6. 1）のお天気マーク表

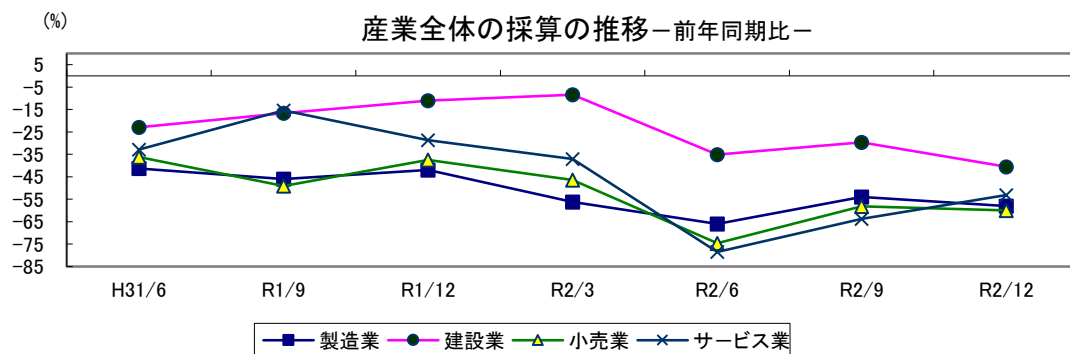
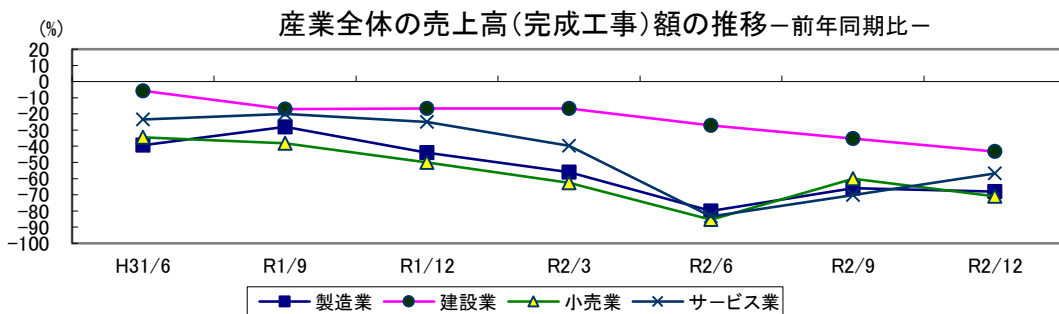
業種	主要指標	売上状況		採算状況	
		実績	見通し	実績	見通し
製造業		△ 80.0 	△ 88.0 	△ 66.0 	△ 72.0 
建設業		△ 27.1 	△ 32.5 	△ 35.1 	△ 37.8 
小売業		△ 85.4 	△ 80.0 	△ 74.6 	△ 70.9 
サービス業		△ 83.4 	△ 78.8 	△ 78.5 	△ 66.1 

# 1. 産業全体の景況概要

県内商工会地区における今期(令和2年 7～9月期)の中小企業景況調査の結果によると、前期DI値と比較して売上額(完成工事額)では、製造業(14ポイント改善)で好転、建設業(8.1ポイント悪化)でやや悪化、小売業(25.3ポイント改善)で大幅な好転、サービス業(13.3ポイント改善)で好転となっている。採算においては、製造業(12ポイント改善)で好転、建設業(5.4ポイント改善)でほぼ現状維持、小売業(16.5ポイント改善)、サービス業(14.8ポイント改善)で好転となっている。

また、今期DI値と比較した来期(令和2年 10～12月期)の見通しは売上額(完成工事額)では、製造業(2ポイント悪化)でほぼ現状維持、建設業(8.1ポイント悪化)でやや悪化、小売業(10.9ポイント悪化)で悪化、サービス業(13.4ポイント改善)で好転の見通しとなっている。採算においては、製造業(4ポイント悪化)でほぼ現状維持、建設業(10.8ポイント悪化)で悪化、小売業(1.9ポイント悪化)でほぼ現状維持、サービス業(10.6ポイント改善)でやや好転の見通しとなっている。

お天気マークを見ると、今期の売上額(完成工事額)において、製造業、小売業、サービス業で今期から来期まで大雨、建設業で今期から来期まで雨の見通しとなっている。採算において、製造業、小売業、サービス業で今期から来期まで大雨、建設業で今期から来期まで雨の見通しとなっている。



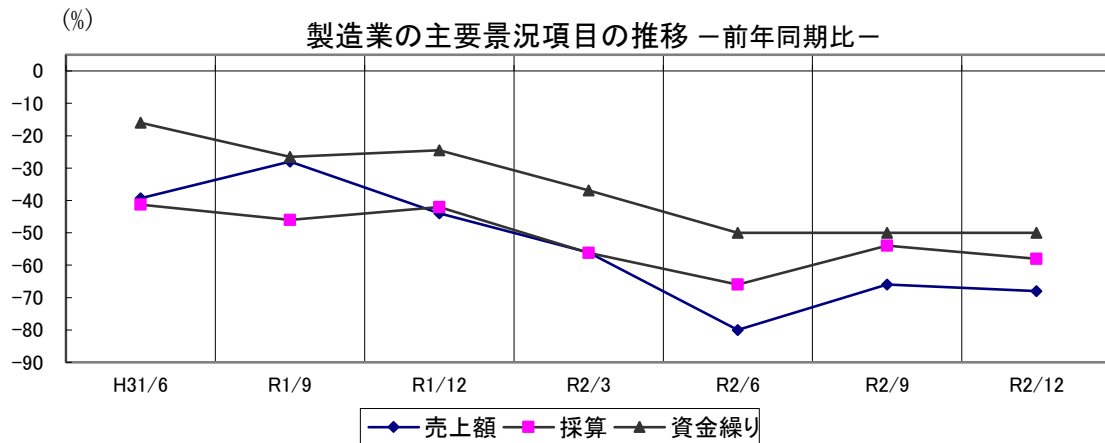
産業全体のお天気マーク-前年同期比-

業種	主要指標	売上状況		採算状況		お天気マークの説明
		実績	見通し	実績	見通し	
製造業		△ 66.0 	△ 68.0 	△ 54.0 	△ 58.0 	<b>&lt;お天気マークの説明&gt;</b> <マークは各指標のDI値を示す> +15%以上 晴 +5%~+14.9% 薄日 ±4.9% 曇 -5%~ -14.9% 小雨 -15%~ -49.9% 雨 -50%以下 大雨
建設業		△ 35.2 	△ 43.3 	△ 29.7 	△ 40.5 	
小売業		△ 60.1 	△ 71.0 	△ 58.1 	△ 60.0 	
サービス業		△ 70.1 	△ 56.7 	△ 63.7 	△ 53.1 	

## 2. 製造業

今期(令和2年 7～9月期)の前年同期比DI値は、売上高でマイナス66.0ポイント(14.0ポイント改善の上向き)、採算でマイナス54.0ポイント(前期DI値と比較して12.0ポイント改善の上向き)、資金繰りで前期と同様のマイナス50.0ポイントと、売上高、採算で好転、資金繰りで現状維持となっている。

来期(令和2年 10～12月期)見通しの前年同期比DI値は、今期DI値と比較して売上高でマイナス68.0ポイント(2.0ポイント悪化のほぼ横ばい)、採算でマイナス58.0ポイント(4.0ポイント悪化のほぼ横ばい)、資金繰りで前期と同様のマイナス50.0ポイントの見通しと、売上高、採算でほぼ現状維持、資金繰りで現状維持の見通しとなっている。



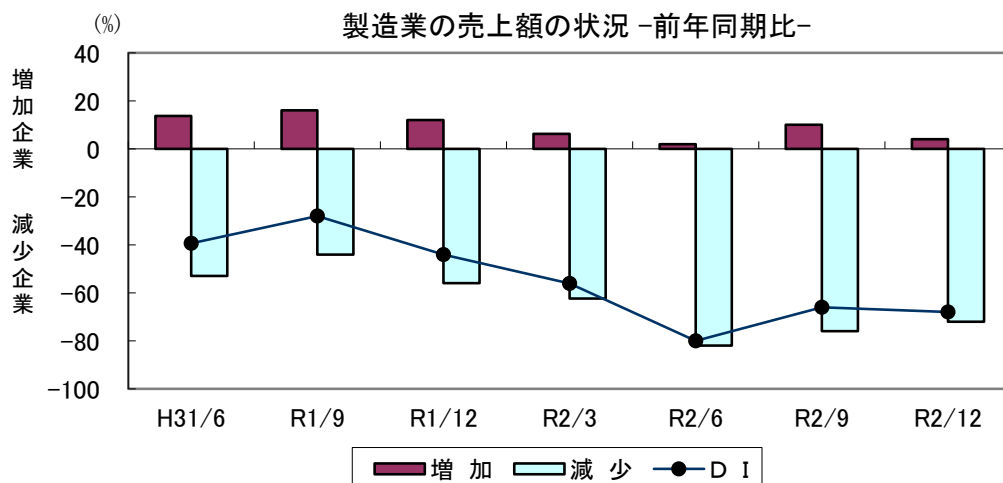
### ◎売上(加工)額状況

今期の状況を前年同期比で、「増加」と回答した企業は前期から8.0ポイント増加し、10.0%となった。一方「減少」と回答した企業は前期から6.0ポイント減少し、76.0%となった。今期のDI値は、前期DI値と比較して前期から14.0ポイント改善し、マイナス66.0ポイントと上向き傾向となっている。

来期DI値の見通しは、今期DI値と比較して2.0ポイント悪化し、マイナス68.0ポイントとほぼ横ばい傾向にあり、「増加」と回答した企業が6.0ポイント減少、「減少」と回答した企業が4.0ポイント減少であることから、ほぼ現状維持の見通しとなっている。

### ◎製造業の売上(加工)額(前年同期比)

					前期	今期	見通し
年/月	H31/6	R1/9	R1/12	R2/3	R2/6	R2/9	R2/12
増加	13.7	16.0	12.0	6.3	2.0	10.0	4.0
減少	53.0	44.0	56.0	62.4	82.0	76.0	72.0
D I	△ 39.3	△ 28.0	△ 44.0	△ 56.1	△ 80.0	△ 66.0	△ 68.0



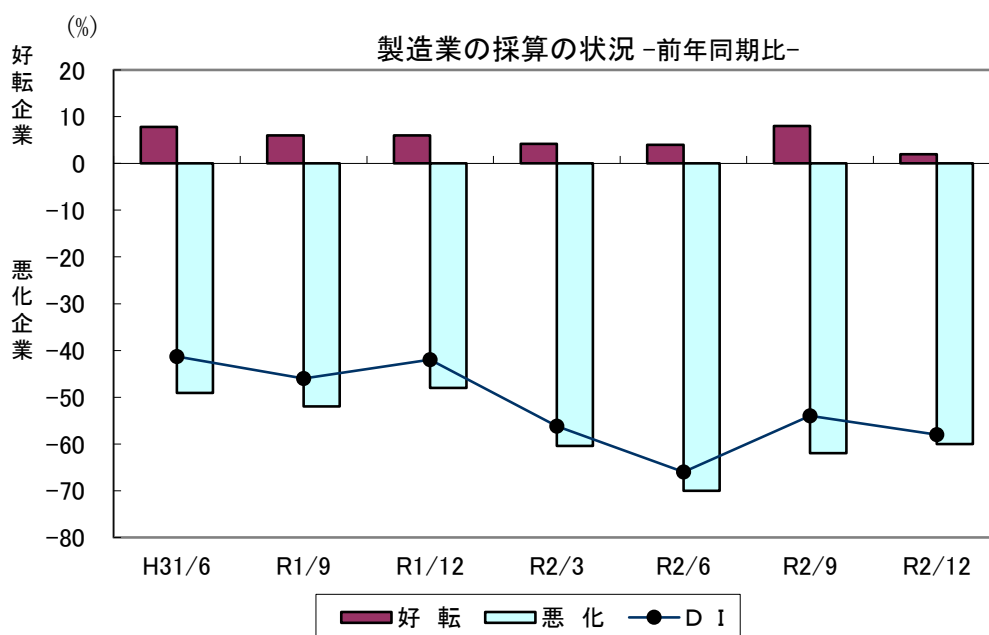
### ◎採算状況

今期の状況を前年同期比で、「好転」と回答した企業は前期から4.0ポイント増加し、8.0%となった。一方「悪化」と回答した企業は前期から8.0ポイント減少し、62.0%となった。今期のDI値は、前期DI値と比較して前期から12.0ポイント改善し、マイナス54.0ポイントと上向き傾向となっている。

来期DI値の見通しは、今期DI値と比較して4.0ポイント悪化し、マイナス58.0ポイントとほぼ横ばい傾向にあり、「好転」と回答した企業が6.0ポイント減少、「悪化」と回答した企業が2.0ポイント減少であることから、ほぼ現状維持の見通しとなっている。

### ◎製造業の採算（前年同期比）

年 / 月	H31/6	R1/9	R1/12	R2/3	前期	今期	見通し
					R2/6	R2/9	R2/12
好転	7.8	6.0	6.0	4.2	4.0	8.0	2.0
悪化	49.1	52.0	48.0	60.4	70.0	62.0	60.0
D I	△ 41.3	△ 46.0	△ 42.0	△ 56.2	△ 66.0	△ 54.0	△ 58.0



### ◎資金繰り状況

今期の状況を前年同期比で、「好転」と回答した企業は前期と同様の2.0%であり、2.0%となった。一方「悪化」と回答した企業は前期と同様の52.0%であり、52.0%となった。今期のDI値は、前期DI値と比較して前期と同様のマイナス50.0ポイントと横ばい傾向となっている。

来期DI値の見通しは、今期DI値と比較して今期と同様のマイナス50.0ポイントと横ばい傾向にあり、「好転」と回答した企業が今期と同様の2.0%、「悪化」と回答した企業が今期と同様の52.0%であることから、現状維持となっている。

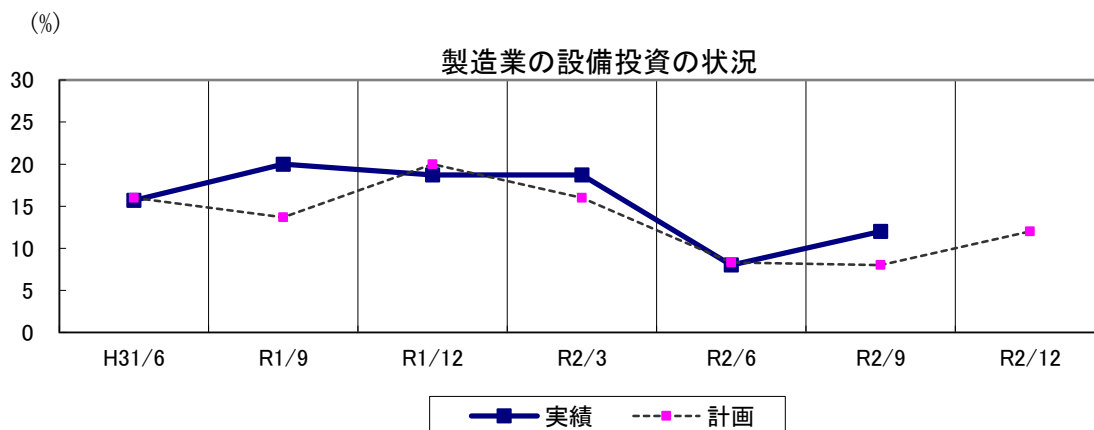
### ◎製造業の資金繰り（前年同期比）

年 / 月	H31/6	R1/9	R1/12	R2/3	前期	今期	見通し
					R2/6	R2/9	R2/12
好転	6.0	4.1	4.1	2.2	2.0	2.0	2.0
悪化	22.0	30.6	28.6	39.1	52.0	52.0	52.0
D I	△ 16.0	△ 26.5	△ 24.5	△ 36.9	△ 50.0	△ 50.0	△ 50.0

### ◎設備投資状況

今期の実施企業は、前期実績と比べ前期から4.0ポイント増加し12.0%となっている。投資内容では「生産設備」が50.0%、「土地」「工場建物」「車両・運搬具」「OA機器」が16.7%で、他は0%となっている。

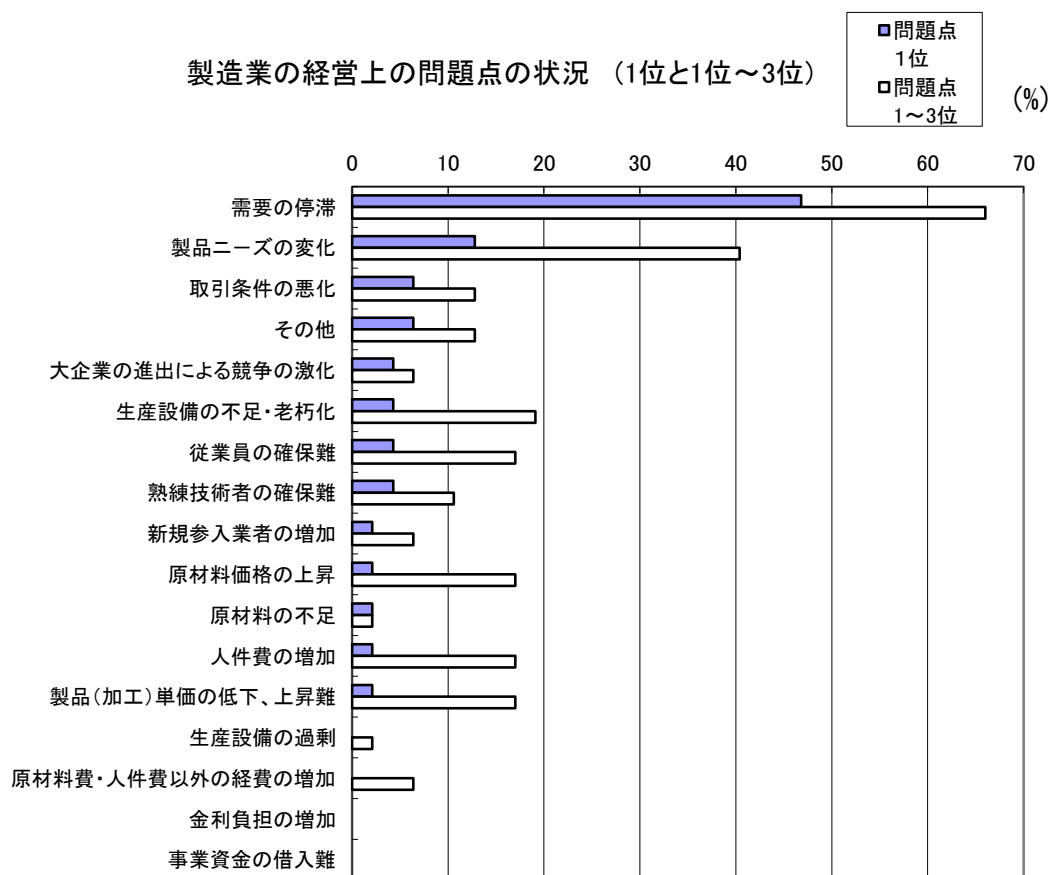
来期に設備投資を計画している企業は12.0%であり、今期計画から4.0ポイント増加、今期実績からは今期と同様の12.0%となっている。



### ◎経営上の問題点

企業が第1位とあげた問題点は、「需要の停滞」が46.8%、「製品ニーズの変化」が12.8%、他は10%未満となっている。

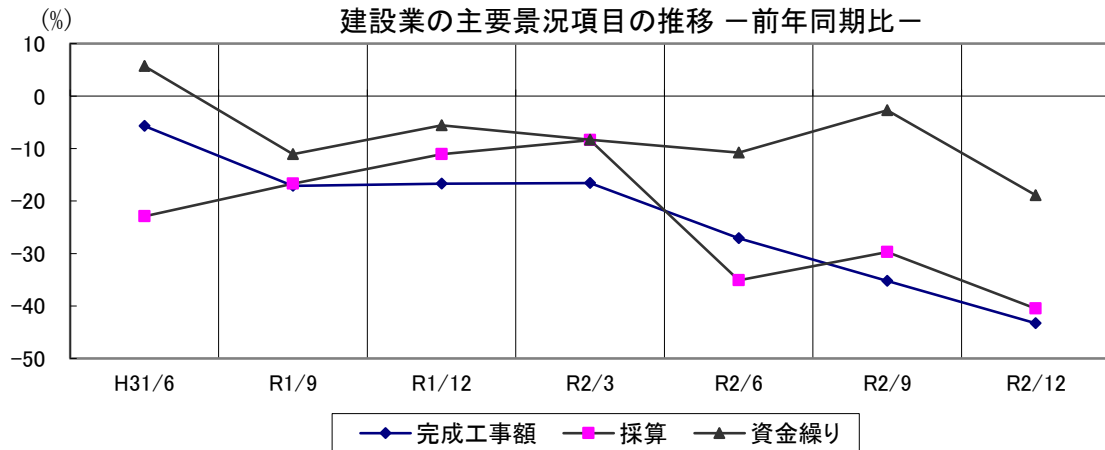
第1位～3位までの合計の問題点は、「需要の停滞」(複数回答以下同じ)が66.0%、「製品ニーズの変化」が40.4%、「生産設備の不足・老朽化」が19.1%、「原材料価格の上昇」、「従業員の確保難」、「人件費の増加」、「製品(加工)単価の低下、上昇難」が17.0%、「その他」、「取引条件の悪化」が12.8%、「熟練技術者の確保難」が10.6%、他は10%未満となっている。



### 3. 建設業

今期(令和2年 7～9月期)の前年同期比DI値は、売上高でマイナス35.2ポイント(8.1ポイント悪化のやや下向き)、採算でマイナス29.7ポイント(5.4ポイント改善のほぼ横ばい)、資金繰りでマイナス2.7ポイント(8.1ポイント改善のやや上向き)と、売上高でやや悪化、採算ではほぼ現状維持、資金繰りでやや好転となっている。

来期(令和2年 10～12月期)見通しの前年同期比DI値は、今期DI値と比較して売上高でマイナス43.3ポイント(8.1ポイント悪化のやや下向き)、採算でマイナス40.5ポイント(10.8ポイント悪化の下向き)、資金繰りでマイナス18.9ポイント(16.2ポイント悪化の下向き)の見通しと、売上高でやや悪化、採算、資金繰りで悪化の見通しとなっている。



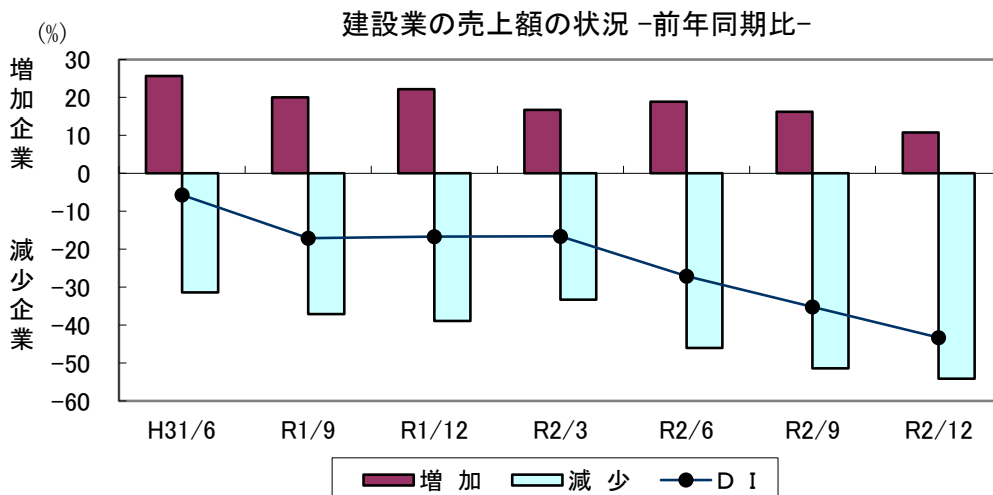
#### ◎完成工事額状況

今期の状況を前年同期比で、「増加」と回答した企業は前期から2.7ポイント減少し、16.2%となった。一方「減少」と回答した企業は前期から5.4ポイント増加し、51.4%となった。今期のDI値は、前期DI値と比較して前期から8.1ポイント悪化し、マイナス35.2ポイントとやや下向き傾向となっている。

来期DI値の見通しは、今期DI値と比較して8.1ポイント悪化し、マイナス43.3ポイントとやや下向き傾向にあり、「増加」と回答した企業が5.4ポイント減少、「減少」と回答した企業が2.7ポイント増加であることから、やや悪化の見通しとなっている。

#### ◎建設業の完成工事額（前年同期比）

年 / 月	前期				今期		見通し
	H31/6	R1/9	R1/12	R2/3	R2/6	R2/9	R2/12
増加	25.7	20.0	22.2	16.7	18.9	16.2	10.8
減少	31.4	37.1	38.9	33.3	46.0	51.4	54.1
D I	△ 5.7	△ 17.1	△ 16.7	△ 16.6	△ 27.1	△ 35.2	△ 43.3



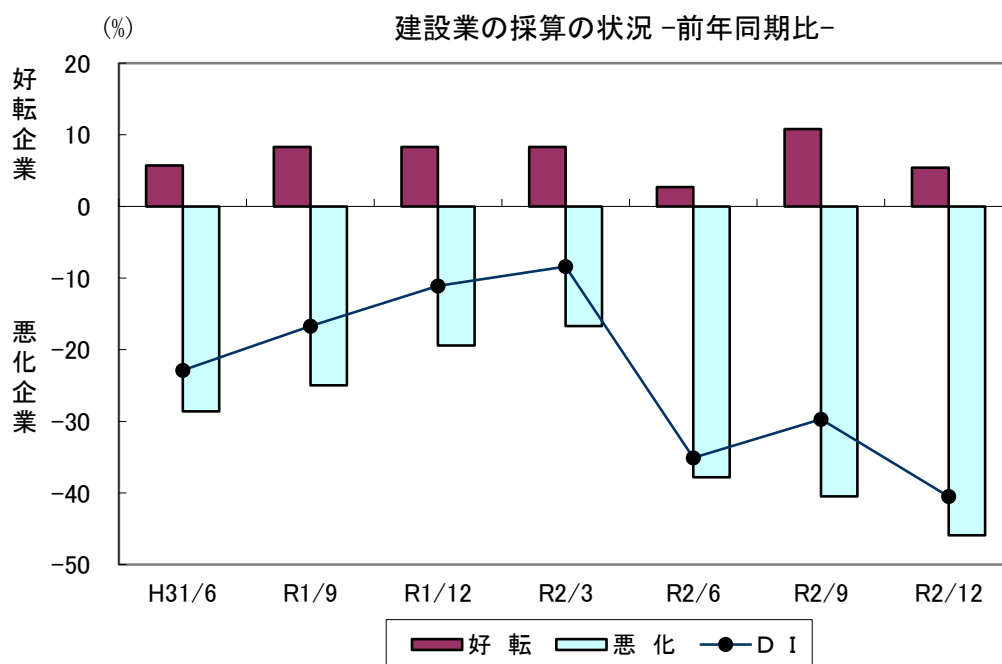
### ◎採算状況

今期の状況を前年同期比で、「好転」と回答した企業は前期から8.1ポイント増加し、10.8%となった。一方「悪化」と回答した企業は前期から2.7ポイント増加し、40.5%となった。今期のDI値は、前期DI値と比較して前期から5.4ポイント改善し、マイナス29.7ポイントとほぼ横ばい傾向となっている。

来期DI値の見通しは、今期DI値と比較して10.8ポイント悪化し、マイナス40.5ポイントと下向き傾向にあり、「好転」と回答した企業が5.4ポイント減少、「悪化」と回答した企業が5.4ポイント増加であることから、悪化の見通しとなっている。

### ◎建設業の採算（前年同期比）

					前期	今期	見通し
年 / 月	H31/6	R1/9	R1/12	R2/3	R2/6	R2/9	R2/12
好転	5.7	8.3	8.3	8.3	2.7	10.8	5.4
悪化	28.6	25.0	19.4	16.7	37.8	40.5	45.9
D I	△ 22.9	△ 16.7	△ 11.1	△ 8.4	△ 35.1	△ 29.7	△ 40.5



### ◎資金繰り状況

今期の状況を前年同期比で、「好転」と回答した企業は前期から2.7ポイント減少し、5.4%となった。一方「悪化」と回答した企業は前期から10.8ポイント減少し、8.1%となった。今期のDI値は、前期DI値と比較して前期から8.1ポイント改善し、マイナス2.7ポイントとやや上向き傾向となっている。

来期DI値の見通しは、今期DI値と比較して16.2ポイント悪化し、マイナス18.9ポイントと下向き傾向にあり、「好転」と回答した企業が2.7ポイント減少、「悪化」と回答した企業が13.5ポイント増加であることから、悪化の見通しとなっている。

### ◎建設業の資金繰り（前年同期比）

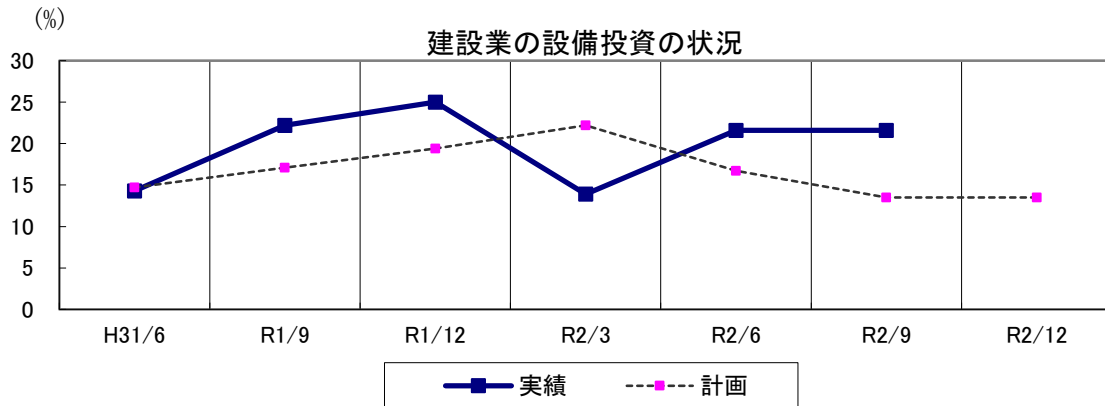
					前期	今期	見通し
年 / 月	H31/6	R1/9	R1/12	R2/3	R2/6	R2/9	R2/12
好転	14.3	0.0	8.3	2.8	8.1	5.4	2.7
悪化	8.6	11.1	13.9	11.1	18.9	8.1	21.6
D I	5.7	△ 11.1	△ 5.6	△ 8.3	△ 10.8	△ 2.7	△ 18.9



### ◎設備投資状況

今期の実施企業は、前期実績と比べ前期と同様の21.6%であり21.6%となっている。投資内容では「車両・運搬具」が50.0%、「建設機械」「付帯施設」「OA機器」が25.0%、「土地」「建物」「福利厚生施設」が12.5%で、他は0%となっている。

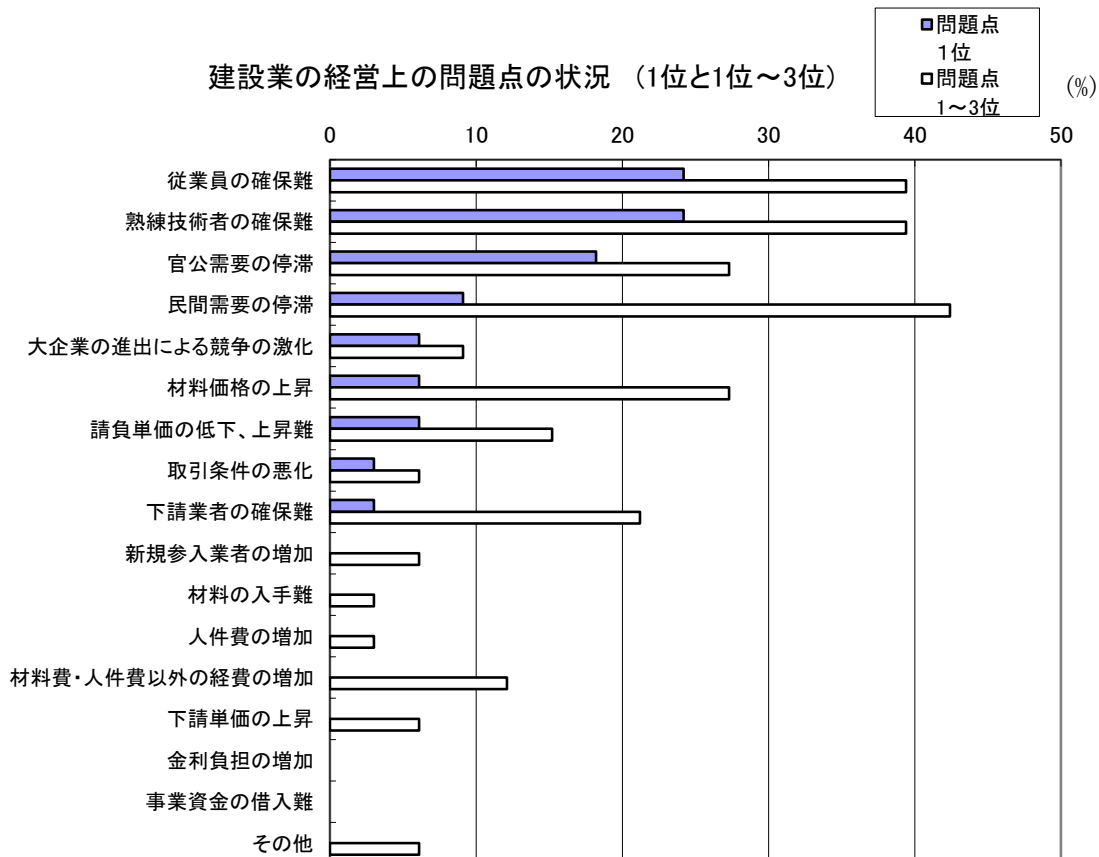
来期に設備投資を計画している企業は13.5%であり、今期計画から今期と同様の13.5%、今期実績からは8.1ポイント減少している。



### ◎経営上の問題点

企業が第1位とあげた問題点は、「従業員の確保難」、「熟練技術者の確保難」が24.2%、「官公需要の停滞」が18.2%、他は10%未満となっている。

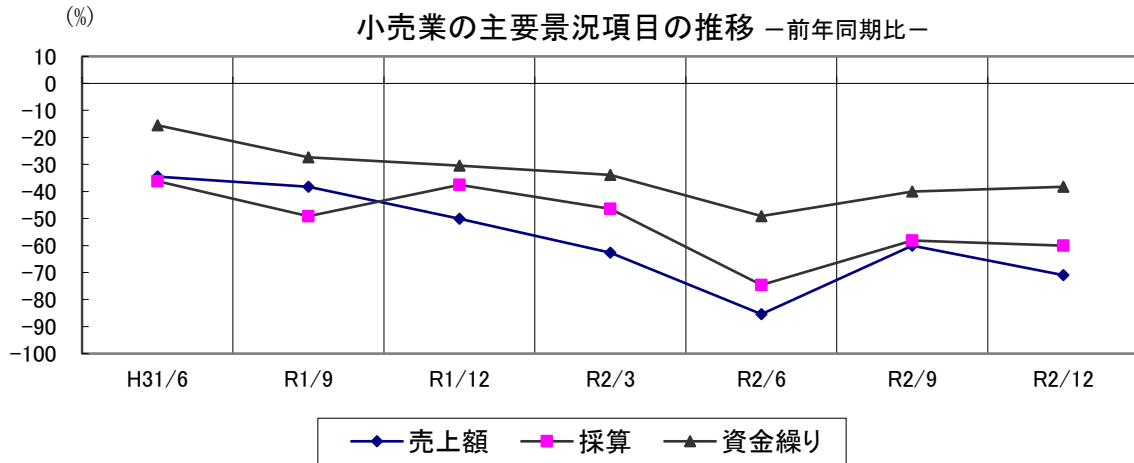
第1位～3位までの合計の問題点は、「民間需要の停滞」(複数回答以下同じ)が42.4%、「従業員の確保難」、「熟練技術者の確保難」が39.4%、「官公需要の停滞」、「材料価格の上昇」が27.3%、「下請業者の確保難」が21.2%、「請負単価の低下、上昇難」が15.2%、「材料費・人件費以外の経費の増加」が12.1%、他は10%未満となっている。



## 4. 小 売 業

今期(令和2年 7 ~ 9月期)の前年同期比DI値は、売上高でマイナス60.1ポイント(25.3ポイント改善の大幅な上向き)、採算でマイナス58.1ポイント(16.5ポイント改善の上向き)、資金繰りでマイナス40.0ポイント(9.1ポイント改善のやや上向き)と、売上高で大幅な好転、採算で好転、資金繰りでやや好転となっている。

来期(令和2年 10 ~ 12月期)見通しの前年同期比DI値は、今期DI値と比較して売上高でマイナス71.0ポイント(10.9ポイント悪化の下向き)、採算でマイナス60.0ポイント(1.9ポイント悪化のほぼ横ばい)、資金繰りでマイナス38.2ポイント(1.8ポイント改善のほぼ横ばい)の見通しと、売上高で悪化、採算、資金繰りでほぼ現状維持の見通しとなっている。



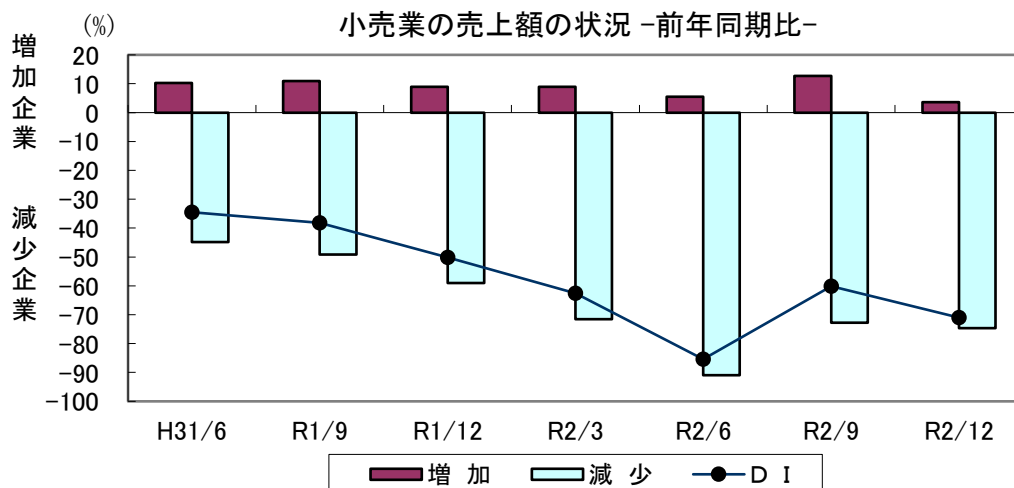
### ◎売上額状況

今期の状況を前年同期比で、「増加」と回答した企業は前期から7.2ポイント増加し、12.7%となった。一方「減少」と回答した企業は前期から18.1ポイント減少し、72.8%となった。今期のDI値は、前期DI値と比較して前期から25.3ポイント改善し、マイナス60.1ポイントと大幅な上向き傾向となっている。

来期DI値の見通しは、今期DI値と比較して10.9ポイント悪化し、マイナス71.0ポイントと下向き傾向にあり、「増加」と回答した企業が9.1ポイント減少、「減少」と回答した企業が1.8ポイント増加であることから、悪化の見通しとなっている。

### ◎小売業の売上額 (前年同期比)

年 / 月	前 期				今 期		見通し
	H31/6	R1/9	R1/12	R2/3	R2/6	R2/9	R2/12
増 加	10.3	10.9	8.9	8.9	5.5	12.7	3.6
減 少	44.8	49.1	59.0	71.5	90.9	72.8	74.6
D I	△ 34.5	△ 38.2	△ 50.1	△ 62.6	△ 85.4	△ 60.1	△ 71.0



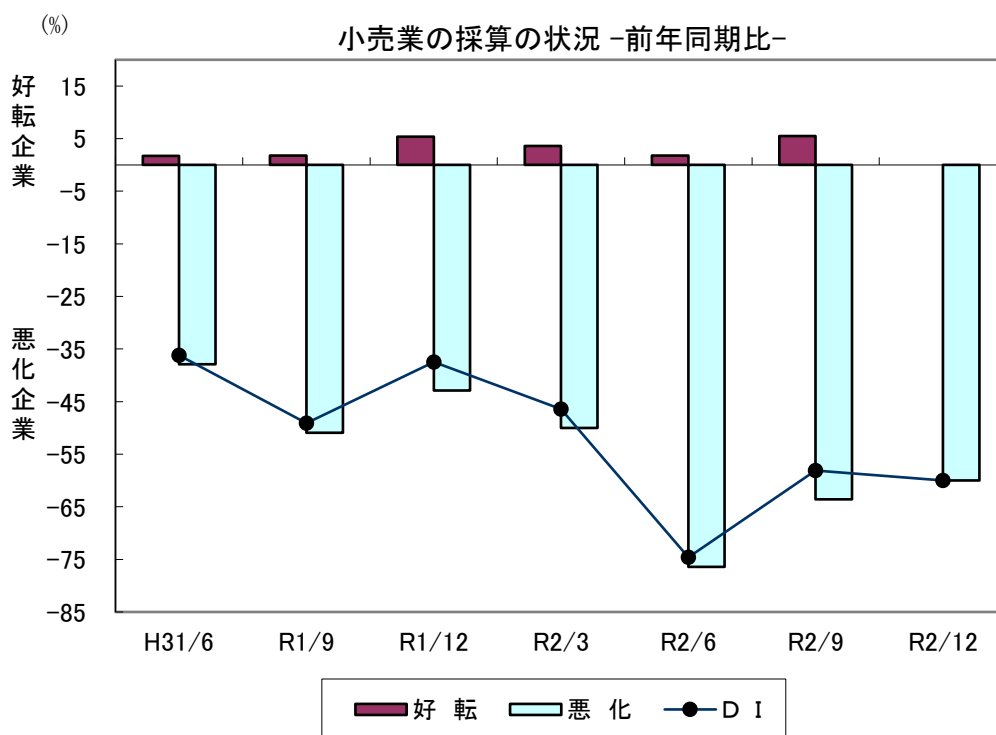
### ◎採算状況

今期の状況を前年同期比で、「好転」と回答した企業は前期から3.7ポイント増加し、5.5%となった。一方「悪化」と回答した企業は前期から12.8ポイント減少し、63.6%となった。今期のDI値は、前期DI値と比較して前期から16.5ポイント改善し、マイナス58.1ポイントと上向き傾向となっている。

来期DI値の見通しは、今期DI値と比較して1.9ポイント悪化し、マイナス60.0ポイントとほぼ横ばい傾向にあり、「好転」と回答した企業が5.5ポイント減少、「悪化」と回答した企業が3.6ポイント減少であることから、ほぼ現状維持の見通しとなっている。

### ◎小売業の採算（前年同期比）

年 / 月					前期	今期	見通し
	H31/6	R1/9	R1/12	R2/3	R2/6	R2/9	R2/12
好転	1.7	1.8	5.4	3.6	1.8	5.5	0.0
悪化	37.9	50.9	42.9	50.0	76.4	63.6	60.0
D I	△ 36.2	△ 49.1	△ 37.5	△ 46.4	△ 74.6	△ 58.1	△ 60.0



### ◎資金繰り状況

今期の状況を前年同期比で、「好転」と回答した企業は前期から1.8ポイント減少し0.0%であった。一方「悪化」と回答した企業は前期から10.9ポイント減少し、40.0%となった。今期のDI値は、前期DI値と比較して前期から9.1ポイント改善し、マイナス40.0ポイントとやや上向き傾向となっている。

来期DI値の見通しは、今期DI値と比較して1.8ポイント改善し、マイナス38.2ポイントとほぼ横ばい傾向にあり、「好転」と回答した企業が今期と同様の0.0%、「悪化」と回答した企業が1.8ポイント減少であることから、ほぼ現状維持の見通しとなっている。

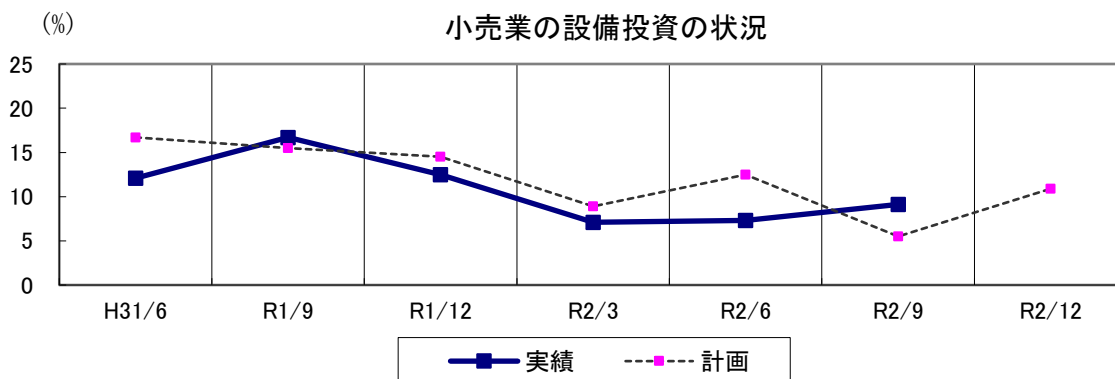
### ◎小売業の資金繰り（前年同期比）

年 / 月					前期	今期	見通し
	H31/6	R1/9	R1/12	R2/3	R2/6	R2/9	R2/12
好転	1.7	0.0	0.0	1.8	1.8	0.0	0.0
悪化	17.2	27.3	30.4	35.7	50.9	40.0	38.2
D I	△ 15.5	△ 27.3	△ 30.4	△ 33.9	△ 49.1	△ 40.0	△ 38.2

### ◎設備投資状況

今期の実施企業は、前期実績と比べ前期から1.8ポイント増加し9.1%となっている。投資内容では「車両・運搬具」が60.0%、「OA機器」が40.0%、「付帯施設」が20.0%で、他は0%となっている。

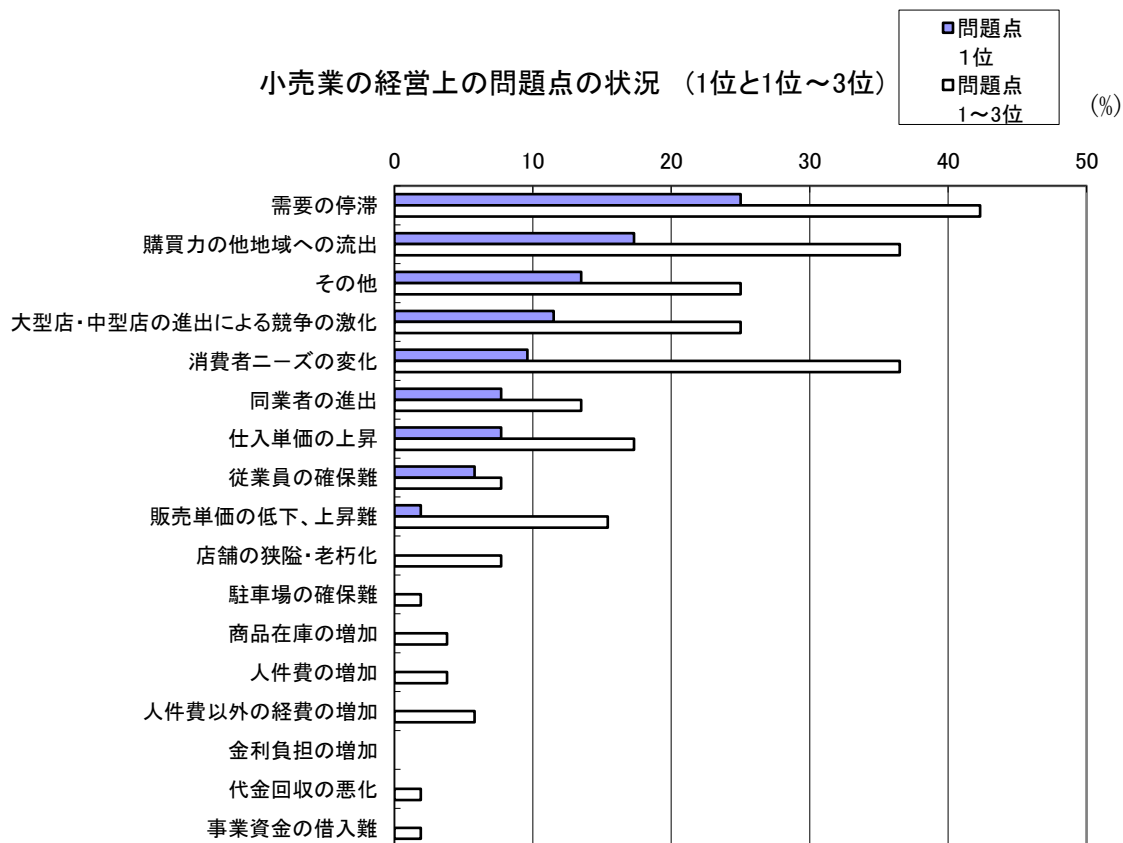
来期に設備投資を計画している企業は10.9%であり、今期計画から5.4ポイント増加、今期実績からは1.8ポイント増加している。



### ◎経営上の問題点

企業が第1位とあげた問題点は、「需要の停滞」が25.0%、「購買力の他地域への流出」が17.3%、「その他」が13.5%、「大型店・中型店の進出による競争の激化」が11.5%、他は10%未満となっている。

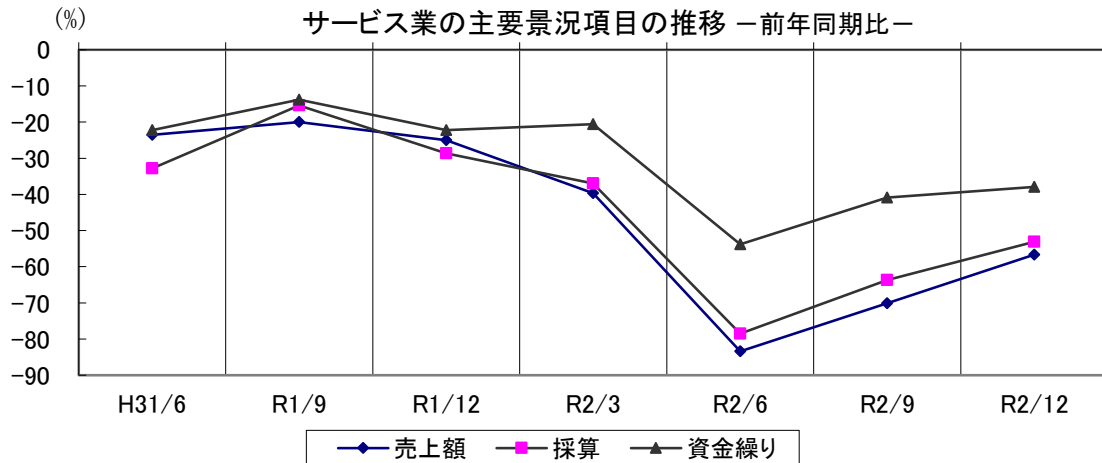
第1位～3位までの合計の問題点は、「需要の停滞」(複数回答以下同じ)が42.3%、「購買力の他地域への流出」が36.5%、「消費者ニーズの変化」が36.5%、「その他」、「大型店・中型店の進出による競争の激化」が25.0%、「仕入単価の上昇」が17.3%、「販売単価の低下、上昇難」が15.4%、「同業者の進出」が13.5%、他は10%未満となっている。



## 5. サービス業

今期(令和2年 7～9月期)の前年同期比DI値は、売上高でマイナス70.1ポイント(13.3ポイント改善の上向き)、採算でマイナス63.7ポイント(14.8ポイント改善の上向き)、資金繰りでマイナス40.9ポイント(12.9ポイント改善の上向き)と、売上高、採算、資金繰りで好転となっている。

来期(令和2年 10～12月期)見通しの前年同期比DI値は、今期DI値と比較して売上高でマイナス56.7ポイント(13.4ポイント改善の上向き)、採算でマイナス53.1ポイント(10.6ポイント改善のやや上向き)、資金繰りでマイナス37.9ポイント(3.0ポイント改善のほぼ横ばい)と、売上高で好転、採算でやや好転、資金繰りでほぼ現状維持の見通しとなっている。



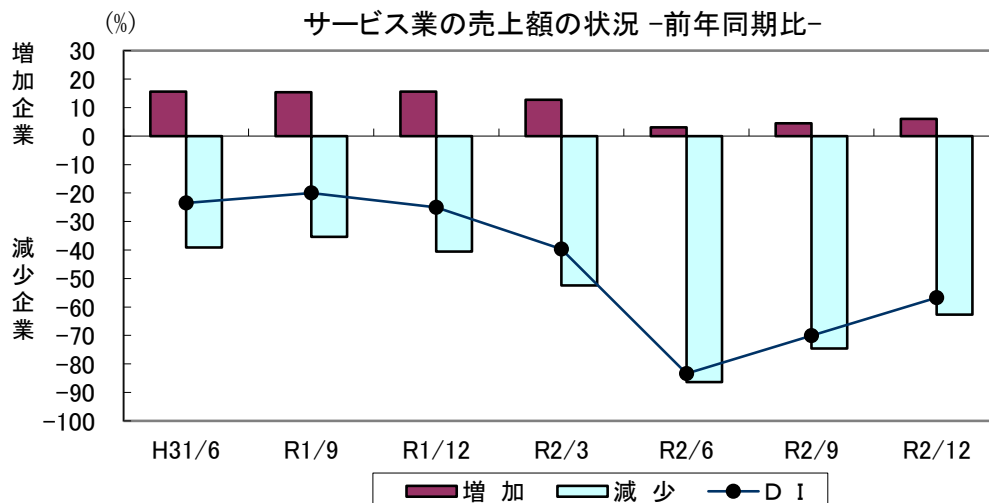
### ◎売上額状況

今期の状況を前年同期比で、「増加」と回答した企業は前期から1.5ポイント増加し、4.5%となった。一方「減少」と回答した企業は前期から11.8ポイント減少し、74.6%となった。今期のDI値は、前期DI値と比較して前期から13.3ポイント改善し、マイナス70.1ポイントと上向き傾向となっている。

来期DI値の見通しは、今期DI値と比較して13.4ポイント改善し、マイナス56.7ポイントと上向き傾向にあり、「増加」と回答した企業が1.5ポイント増加、「減少」と回答した企業が11.9ポイント減少であることから、好転の見通しとなっている。

### ◎サービス業の売上額 (前年同期比)

年 / 月	前期				今期		見通し
	H31/6	R1/9	R1/12	R2/3	R2/6	R2/9	R2/12
増加	15.6	15.4	15.6	12.7	3.0	4.5	6.0
減少	39.1	35.4	40.6	52.4	86.4	74.6	62.7
D I	△ 23.5	△ 20.0	△ 25.0	△ 39.7	△ 83.4	△ 70.1	△ 56.7

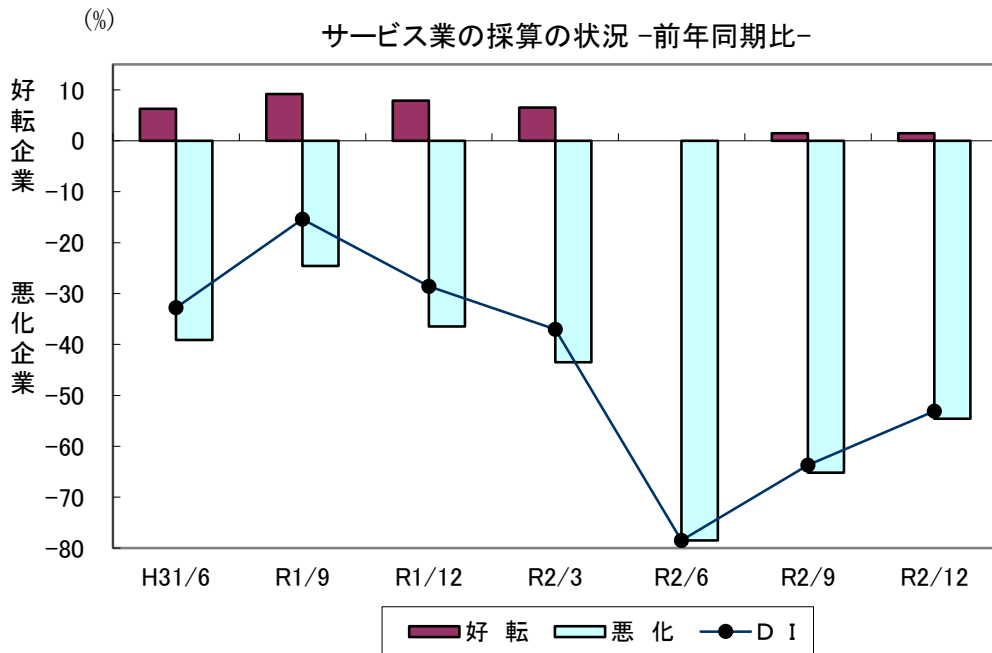


◎採算状況

今期の状況を前年同期比で、「好転」と回答した企業は前期から1.5ポイント増加し、1.5%となった。一方「悪化」と回答した企業は前期から13.3ポイント減少し、65.2%となった。今期のDI値は、前期DI値と比較して前期から14.8ポイント改善し、マイナス63.7ポイントと上向き傾向となっている。来期DI値の見通しは、今期DI値と比較して10.6ポイント改善し、マイナス53.1ポイントとやや上向き傾向にあり、「好転」と回答した企業が今期と同様の1.5%、「悪化」と回答した企業が10.6ポイント減少であることから、やや好転の見通しとなっている。

◎サービス業の採算（前年同期比）

年 / 月	H31/6	R1/9	R1/12	R2/3	前期	今期	見通し
					R2/6	R2/9	R2/12
好転	6.3	9.2	7.9	6.5	0.0	1.5	1.5
悪化	39.1	24.6	36.5	43.5	78.5	65.2	54.6
D I	△ 32.8	△ 15.4	△ 28.6	△ 37.0	△ 78.5	△ 63.7	△ 53.1



◎資金繰り状況

今期の状況を前年同期比で、「好転」と回答した企業は前期と同様の0.0%となった。一方「悪化」と回答した企業は前期から12.9ポイント減少し、40.9%となった。今期のDI値は、前期DI値と比較して前期から12.9ポイント改善し、マイナス40.9ポイントと上向き傾向となっている。来期DI値の見通しは、今期DI値と比較して3.0ポイント改善で、マイナス37.9ポイントとほぼ横ばい傾向にあり、「好転」と回答した企業が今期と同様の0.0%、「悪化」と回答した企業が3.0ポイント減少であることから、ほぼ現状維持の見通しとなっている。

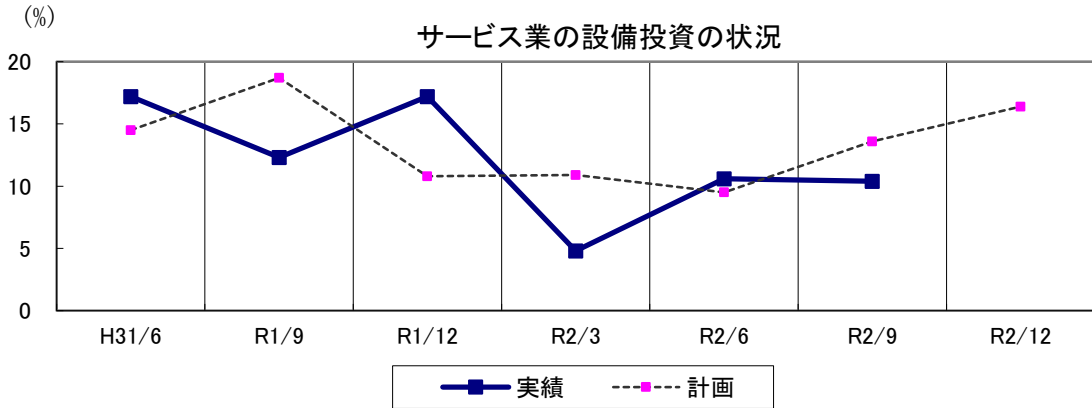
◎サービス業の資金繰り（前年同期比）

年 / 月	H31/6	R1/9	R1/12	R2/3	前期	今期	見通し
					R2/6	R2/9	R2/12
好転	3.2	3.1	1.6	4.8	0.0	0.0	0.0
悪化	25.4	16.9	23.8	25.4	53.8	40.9	37.9
D I	△ 22.2	△ 13.8	△ 22.2	△ 20.6	△ 53.8	△ 40.9	△ 37.9

### ◎設備投資状況

今期の実施企業は、前期実績と比べ前期から0.2ポイント減少し10.4%となっている。投資内容では「サービス」「付帯施設」が42.9%、「建物」「車両・運搬具」「OA機器」が28.6%で、他は0%となっている。

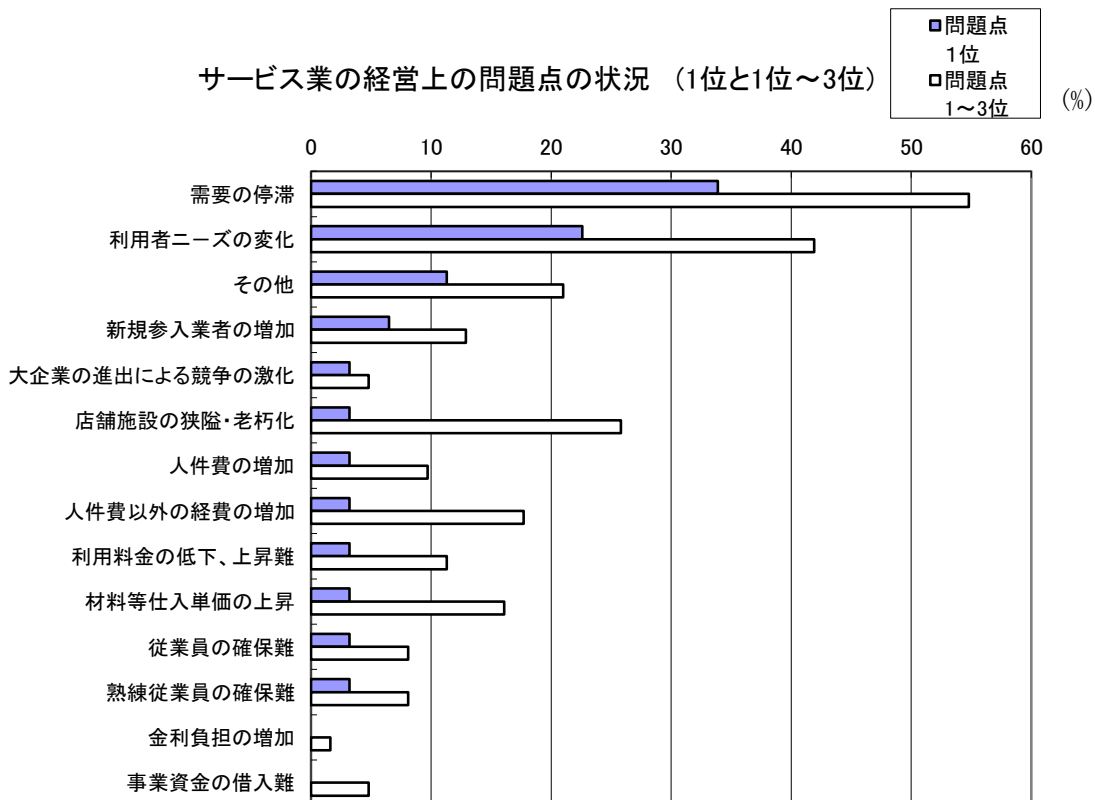
来期に設備投資を計画している企業は16.4%であり、今期計画から2.8ポイント増加、今期実績からは6.0ポイント増加している。



### ◎経営上の問題点

企業が第1位とあげた問題点は、「需要の停滞」が33.9%、「利用者ニーズの変化」が22.6%、「その他」が11.3%、他は10%未満となっている。

第1位～3位までの合計の問題点は、「需要の停滞」(複数回答以下同じ)が54.8%、「利用者ニーズの変化」が41.9%、「店舗施設の狭隘・老朽化」が25.8%、「その他」が21.0%、「人件費以外の経費の増加」が17.7%、「材料等仕入単価の上昇」が16.1%、「新規参入者の増加」が12.9%、「利用料金の低下、上昇難」が11.3%、他は10%未満となっている。



## 調査対象企業の

### (1) 業種別(中分類)企業数

製 造 業				建 設 業				
業 種	企 業 数	構 成 比 (%)	業 種	企 業 数	構 成 比 (%)	業 種	企 業 数	構 成 比 (%)
食 料 品	11	22.0	総 合 工 事 業	25	67.6			
飲 料 ・ 飼 料 ・ た ば こ	1	2.0	職 別 工 事 業	5	13.5			
織 維 工 業	1	2.0	設 備 工 事 業	7	18.9			
衣 服 ・ そ の 他 織 維 製 品	4	8.0						
木 材 ・ 木 製 品	2	4.0						
家 具 ・ 装 備 品	1	2.0						
パ ル プ ・ 紙 ・ 紙 加 工 品								
印 刷 ・ 同 関 連 産 業	2	4.0						
化 学 工 業								
プ ラ ス チ ッ ク 製 品	1	2.0						
窯 業 ・ 土 石 製 品	1	2.0						
鉄 鋼 業								
金 属 製 品	4	8.0						
一 般 機 械 器 具	8	16.0						
電 気 機 械 器 具								
情 報 通 信 機 械 器 具								
電 子 部 品								
輸 送 用 機 械 器 具	1	2.0						
精 密 機 械 器 具	3	6.0						
そ の 他	10	20.0						
合 計	50	100.0	合 計	37	100.0			

### (2) 従業員数別企業数

従 業 員	製 造 業		建 設 業		小 売 業		サ ー ビ ス 業	
	企 業 数	構 成 比 (%)	企 業 数	構 成 比 (%)	企 業 数	構 成 比 (%)	企 業 数	構 成 比 (%)
0 ~ 2 人	17	34.0	7	18.9	45	81.8	40	59.7
3 ~ 5	11	22.0	10	27.0	9	16.4	15	22.4
6 ~ 10	6	12.0	7	18.9	1	1.8	8	11.9
11 ~ 20	9	18.0	8	21.6			2	3.0
21 ~ 50	3	6.0	4	10.8			2	3.0
51 ~ 100	4	8.0	1	2.7				
101 ~ 300								
合 計	50	100.0	37	100.0	55	100.0	67	100.0



## 業種別・規模別内訳

小 売 業				サ ー ビ ス 業			
業 種	企業数	構成比(%)		業 種	企業数	構成比(%)	
各 種 商 品	3	5.5		旅 館 ・ そ の 他 の 宿 泊 所	6	9.0	
織 物 ・ 衣 服 ・ 身 の 回 り 品	5	9.1		洗 濯 業 ・ 理 美 容 業	16	23.9	
飲 食 料 品	24	43.6		一 般 飲 食 店	19	28.4	
自 動 車 ・ 自 転 車	1	1.8		運 送 業	4	6.0	
家 具 ・ 建 具 ・ じ ゅ う 器	3	5.5		自 動 車 整 備 業	8	11.9	
そ の 他	19	34.5		そ の 他	14	20.9	
合 計	55	100.0		合 計	67	100.0	

## 福島県商工会連合会および各広域指導センター住所

名 称	郵便番号	住 所	電 話	F A X
福島県商工会連合会	960-8053	福島市三河南町1番20号 (コラッセふくしま9F)	024-525-3411	024-525-3413
中通り広域指導センター	962-0028	須賀川市茶畑町46-105	0248-94-2680	0248-94-2677
会津広域指導センター	969-6195	大沼郡会津美里町字北川原 41 会津美里町役場本郷庁舎3F	0242-93-5607	0242-56-3815
浜通り広域指導センター	970-8026	いわき市平堂根町4の17 いわき中央ビル5F	0246-25-1011	0246-25-1013